

இலங்கை டெலிகொம் புள்ளிவிபரங்கள் – காலாண்டு - 4 2024

இலங்கை தொலைத்தொடர்புகள் ஒழுங்குபடுத்தல் ஆணைக்குழு

உள்ளடக்கம்

1. இலங்கை தொலைத்தொடர்புகள் சட்டத்தின் பிரிவு 17 மற்றும் 17 ஆ பிரிவின் கீழ் வழங்கப்பட்ட உரிமங்களின் எண்ணிக்கை.....	2
1.1. நிலையான பிரவேச தொலைபேசி செயற்படுத்துநர்கள்.....	2
1.2. செலியுலர் கையடக்க தொலைபேசி செயற்படுத்துநர்கள்.....	2
1.3. தரவுத் தொடர்பாடல் (வசதி அடிப்படை) செயற்படுத்துநர்கள்.....	3
1.4. தரவுத் தொடர்பாடல் (வசதிகள் அல்லாத அடிப்படை) – இணைய சேவை வழங்குநர்கள்	3
1.5. சர்வதேச தொலைத்தொடர்புச் செயற்படுத்துநர்கள்.....	3
1.6. நேரடி வீட்டுக்கான செய்மதி ஒலிபரப்புச் சேவைகள்.....	3
1.7. கேபள் தொலைக்காட்சி விநியோக வலையமைப்புச் செயற்படுத்துநர்கள்.....	4
1.8. பிற செயற்படுத்துநர் சேவைகள்.....	4
2. தொலைத்தொடர்புத் துறையின் புள்ளிவிபரவியல் மீளாய்வு.....	5
3. செலியுலர் கையடக்க தொலைபேசி வொயிஸ் சந்தாக்கள் (2020– 2024 காலாண்டு 4).....	6
4. நிலையான பிரவேச வொய்ஸ் தொலைபேசி சந்தாக்கள் (2020 – 2024 காலாண்டு 4).....	6
5. நிலையான புரோட்பேண்ட் மற்றும் கையடக்க புரோட்பேண்ட் சந்தாக்கள்.....	7
6. மாதாந்த நெரிசல் உருவாக்கம் மற்றும் முடிவுறுத்தல்.....	8
6.1. 2023 ஆம் ஆண்டு.....	8
6.2. 2024 ஆம் ஆண்டு (சனவரி – திசம்பர்).....	8
*- தற்காலிகம், ** - திருத்தப்பட்டது.....	9
7. காலாண்டு அடிப்படை நெரிசல் பகிர்வு.....	9
*- தற்காலிகம், ** - திருத்தப்பட்டது.....	9
8. காலாண்டு அடிப்படை நெரிசல் பகிர்வு.....	9
9. தொலைத்தொடர்புத் துறையில் நேரடி வேலை வாய்ப்புக்களின் எண்ணிக்கை.....	10
10. டேட்டா பயன்பாடு – காலாண்டு 1, காலாண்டு 2, காலாண்டு 3 -2024.....	10
11. 2024 திசம்பர் 31 இல் உள்ளவாறு சமூக ஊடக பயனாளர்கள்(மதிப்பிட்டது).....	11
12. 2024 திசம்பர் 31 இல் உள்ளவாறு இறுதி உபகரணங்கள் (மதிப்பிடப்பட்டது).....	12
13. 2024 திசம்பர் 31 இல் உள்ளவாறு நிலையான பிரவேச தொழில்நுட்ப அடிப்படையிலான இணைப்புக்கள் (மதிப்பிட்டது).....	12

1. இலங்கை தொலைத்தொடர்புகள் சட்டத்தின் பிரிவு 17 மற்றும் 17 ஆ
பிரிவின் கீழ் வழங்கப்பட்ட உரிமங்களின் எண்ணிக்கை

சேவை வகை	2024 காலாண்டு 4
நிலையான பிரவேச தொலைபேசிச் சேவை	3
செலியுலர் கையடக்க தொலைபேசிகள்	3
தரவுத் தொடர்பாடல்கள் (வசதி அடிப்படையில்)	1
தரவுத் தொடர்பாடல்கள் (வசதி அடிப்படையற்றது மற்றும் வசதி அடிப்படையற்ற மற்றும் இணையதள வசதி வழங்குநர்கள் (ஐஎஸ்பி))	3
சர்வதேச தொலைத்தொடர்பு செயற்படுத்துநர்கள்	4
நேரடி வீட்டு செய்மதி ஒலிபரப்புச் சேவை	2
கேபல் தொலைக்காட்சி விநியோக வலையமைப்பு	3
பிற செயற்படுத்துநர்கள்	5
மொத்தம்	24

குறிப்பு: எஸ்எல்டி பிஎல்சி , லங்கா பெல், டயலொக் புரோட்பேண்ட் என்பன அவற்றின் உரிமங்களின் பிரகாரம் பேபோன் மற்றும் தரவுச் சேவைகளை வழங்குவதற்கு உரிமையைக் கொண்டுள்ளன.

1.1. நிலையான பிரவேச தொலைபேசி செயற்படுத்துநர்கள்

இல	செயற்படுத்துநர்	வழங்கிய திகதி	காலம்	காலாவதியாகும் திகதி
1	டயலொக் புரோட்பேண்ட் நெட்வேர்க்ஸ் (பிரைவட்) லிமிடட்.	10.11.2015	பத்து வருடங்கள் (10)	10.11.2025
2	லங்கா பெல் லிமிடட்.	26.02.2016	பத்து வருடங்கள் (10)	26.02.2026
3	சிரி லங்கா டெலிகொம் பிஎல்சி	09.02.2022	பத்து வருடங்கள் (10)	09.02.2032

1.2. செலியுலர் கையடக்க தொலைபேசி செயற்படுத்துநர்கள்

இல	செயற்படுத்துநர்	வழங்கிய திகதி	காலம்	காலாவதியாகும் திகதி
1	டயலொக் எக்சியாட்டா பிஎல்சி	28.09.2023	பத்து வருடங்கள் (10)	28.09.2033
2	ஹட்சிசன் டெலிகொமினியூகேசன்ஸ் லங்கா (பிரைவட்) லிமிடட்.	11.02.2022	பத்து வருடங்கள் (10)	11.02.2032
3	மொபிடெல்(பிரைவட்) லிமிடட்.	10.02.2023	பத்து வருடங்கள் (10)	10.02.2033

1.3. தரவுத் தொடர்பாடல் (வசதி அடிப்படை) செயற்படுத்துநர்கள்

இல	செயற்படுத்துநர்	வழங்கிய திகதி	காலம்	காலாவதியாகும் திகதி
1	லங்கா கொமினியுகேசன் சேர்விசஸ் (பிரைவட்) லிமிடட்.	04.07.2021	ஐந்து வருடங்கள் (05)	04.07.2026

1.4. தரவுத் தொடர்பாடல் (வசதிகள் அல்லாத அடிப்படை) – இணைய சேவை வழங்குநர்கள்

இல	செயற்படுத்துநர்	வழங்கிய திகதி	காலம்	காலாவதியாகும் திகதி
1	இலங்கை கல்வி மற்றும் ஆராய்ச்சி வலையமைப்பு	01.09.2021	ஐந்து வருடங்கள் (05)	01.09.2026
2	டாட்டா கொமினியுகேசன்ஸ் லங்கா லிமிடட்.	10.02.2020	ஐந்து வருடங்கள் (05)	10.02.2025
3	டயலொக் புரோட்பேன்ட் நெட்வேர்க்ஸ் (பிரைவட்) லிமிடட்.	04.12.2023	ஐந்து வருடங்கள் (05)	04.12.2028

1.5. சர்வதேச தொலைத்தொடர்புச் செயற்படுத்துநர்கள்

இல	செயற்படுத்துநர்	வழங்கிய திகதி	காலம்	காலாவதியாகும் திகதி
1	டயலொக் எக்சியாட்டா பிஎல்சி	28.02.2023	பத்து வருடங்கள் (10)	28.02.2033
2	ஹட்சிசன் டெலிகொமினியுகேசன்ஸ் லங்கா (பிரைவட்) லிமிடட்.	28.02.2015	பத்து வருடங்கள் (10)	28.02.2025
3	மொபிடெல் (பிரைவட்) லிமிடட்.	07.03.2023	பத்து வருடங்கள் (10)	07.03.2033
4	டாட்டா கொமினியுகேசன்ஸ் லங்கா (பிரைவட்) லிமிடட்.	06.06.2023	பத்து வருடங்கள் (10)	06.06.2033

எஸ்எல்டி பிஎல்சி மற்றும் டயலொக் புரோட்பேன்ட் (பிரைவட்) லிமிடட் என்பன அவற்றின் பிரதான உரிமங்களின் கீழ் சர்வதேச தொலைத்தொடர்புச் சேவைகளை வழங்குவதற்கு அதிகாரம் வழங்கப்பட்டுள்ளது.

1.6. நேரடி வீட்டுக்கான செய்யுமி ஒலிபரப்புச் சேவைகள்

இல	செயற்படுத்துநர்	வழங்கிய திகதி	காலம்	காலாவதியாகும் திகதி
1	டயலொக் டெலிவிசன் (பிரைவட்) லிமிடட்.	01.02.2022	ஐந்து வருடங்கள் (05)	01.02.2027
2	பிரி செட் லங்கா (பிரைவட்) லிமிடட்.,	18.10.2021	ஐந்து வருடங்கள் (05)	18.10.2026

1.7. கேபள் தொலைக்காட்சி விநியோக வலையமைப்புச் செயற்படுத்துநர்கள்

இல	செயற்படுத்துநர்	வழங்கிய திகதி	காலம்	காலாவதியாகும் திகதி
1	ஆஸ்க் கேபள் விசன் (பிரைவட்) லிமிடட்.	01.03.2023	ஐந்து வருடங்கள் (05)	01.03.2028
2	சிடி கேபள்ஸ் லிங்க்ஸ் (பிரைவட்) லிமிடட்.	01.06.2024	ஐந்து வருடங்கள் (05)	31.05.2029
3	ரைமஸ் மீடியா நெட்வேர்க் (பிரைவட்) லிமிடட்.	02.11.2023	ஐந்து வருடங்கள் (05)	02.11.2028

1.8. பிற செயற்படுத்துநர் சேவைகள்

இல	செயற்படுத்துநர்	வழங்கிய திகதி	காலம்	காலாவதியாகும் திகதி
1	டயலொக் புரோட்பேன்ட் நெட்வேர்க் (பிரைவட்) லிமிடட்.	08.05.2015	பத்து வருடங்கள் (10)	08.05.2025
2	சுப்ரீம் செட் (பிரைவட்) லிமிடட்.	10.05.2023	ஐந்து வருடங்கள் (05)	10.05.2028
3	பிரீ செட் லங்கா (பிரைவட்) லிமிடட்.,	25.04.2024	ஐந்து வருடங்கள் (05)	25.04.2029
4	ஸ்டார்லிங்க் (பிரைவட்) லிமிடட்	12.08.2024	ஐந்து வருடங்கள் (5)	12.08.2029
5	லங்கா நம்பர் போட்டபிடிவீடி சேவிசஸ் (கரண்டி) லிமிடட்.	01.07.2024	பத்து வருடங்கள் (10)	01.07.2034

2. தொலைத்தொடர்புத் துறையின் புள்ளிவிபரவியல் மீளாய்வு

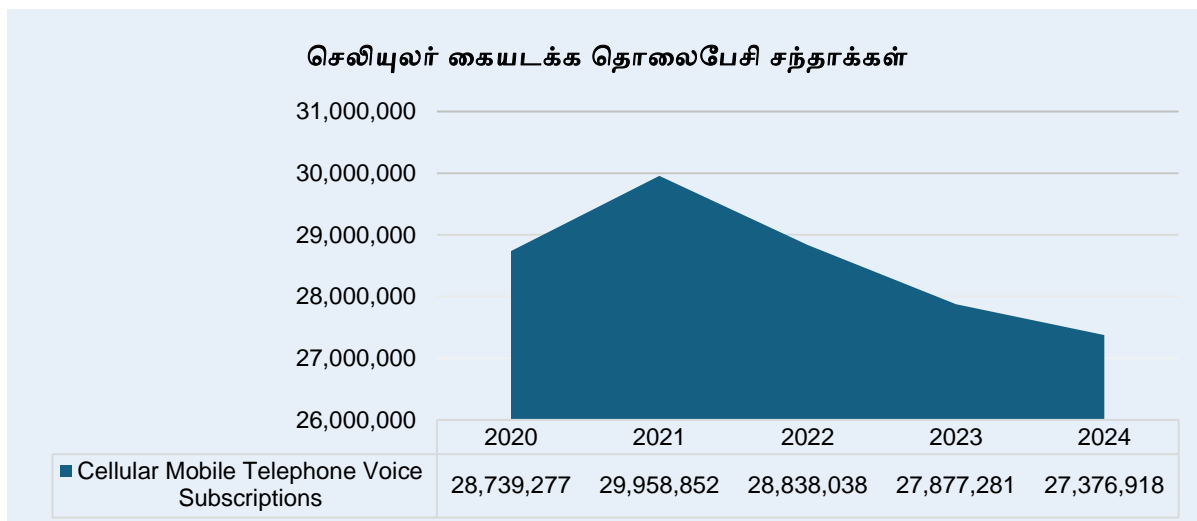
விடயம்	2024 4 ஆம் காலாண்டு*
முறைமை உரிமங்களின் எண்ணிக்கை	24
நிலையான பிரவேச தொலைபேசி சந்தாக்கள் (ஒலி மட்டும்)	892,995
நிலையான பிரவேச தொலைபேசி சந்தாக்கள் (ஒலி மற்றும் தரவு)	1,228,565
நிலையான பிரவேச தொலைபேசி சந்தாக்கள் (டேட்டா மட்டும்)	1,314,683
மொத்த நிலையான பிரவேச தொலைபேசி சந்தாக்கள்	3,436,243
நிலையான பிரவேச ஒலி தொலைபேசி செறிவு (100 குடியிருப்பாளர்களுக்கு) (2024 திசம்பர்)	9.7
நிலையான பிரவேச ஒலி தொலைபேசி செறிவு (100 பயனாளர்களுக்கு)	15.7
செலியுலர் கையடக்க தொலைபேசி சந்தாக்கள் (ஒலி மற்றும்)	6,831,107
செலியுலர் கையடக்க தொலைபேசி சந்தாக்கள் (வொய்ஸ் மற்றும் டேட்டா)	20,545,811
செலியுலர் கையடக்க தொலைபேசி சந்தாக்கள் (டேட்டா மாத்திரம்)	1,443,327
மொத்த செலியுலர் கையடக்க தொலைபேசி சந்தாக்கள்	28,820,245
செலியுலர் கையடக்க தொலைபேசி வொய்ஸ் தொலைபேசிச் செறிவு (100 பயனாளர்களுக்கு) (2024 திசம்பர்)	124.9
செலியுலர் கையடக்க தொலைபேசிச் செறிவு (100 பயனாளர்களுக்கு)	131.5
நிலையான புரோட்பேண்ட் சந்தாக்கள்	2,543,248
செலியுலர் கையடக்க தொலைபேசி சந்தாக்கள் (3ஜி, 4ஜி)	20,606,132

* தற்காலிகமானது ** - திருத்தப்பட்டுள்ளது

குறிப்பு: 2023 நடுத்தர – ஆண்டு சனத்தொகை = 22.037 மில்லியன்கள்

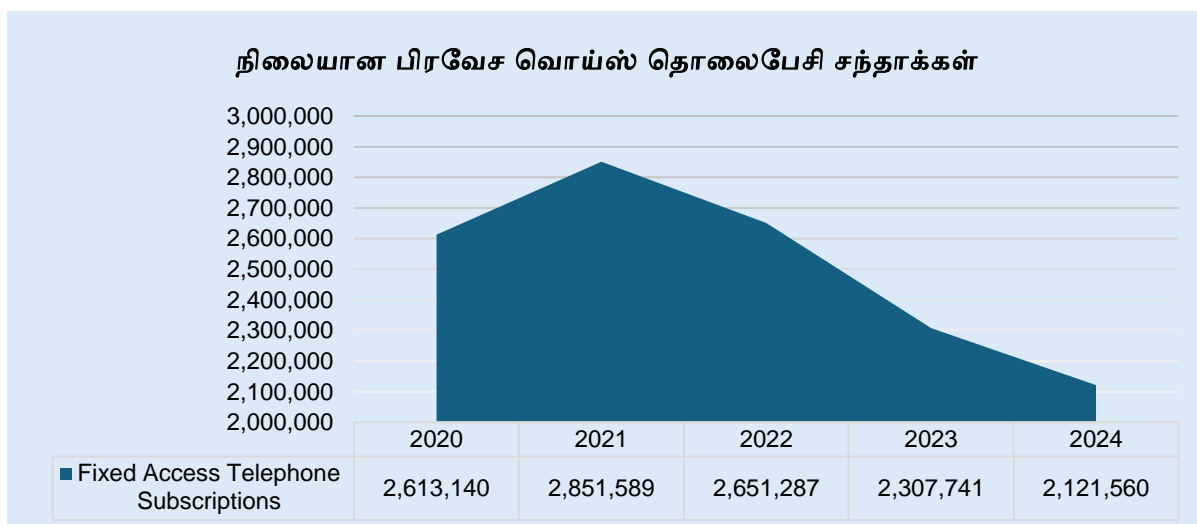
2024 நடுத்தர – ஆண்டு சனத்தொகை = 21.916 மில்லியன்கள்

3. செலியுலர் கையடக்க தொலைபேசி வொயிஸ் சந்தாக்கள் (2020– 2024 காலாண்டு 4)



குறிப்பு : இலகு ஒப்பீட்டுக்காக கையடக்க தொலைபேசி சந்தாத் தரவுகள் மாத்திரம் உள்ளடக்கப்படவில்லை.

4. நிலையான பிரவேச வொய்ஸ் தொலைபேசி சந்தாக்கள் (2020 – 2024 காலாண்டு 4)



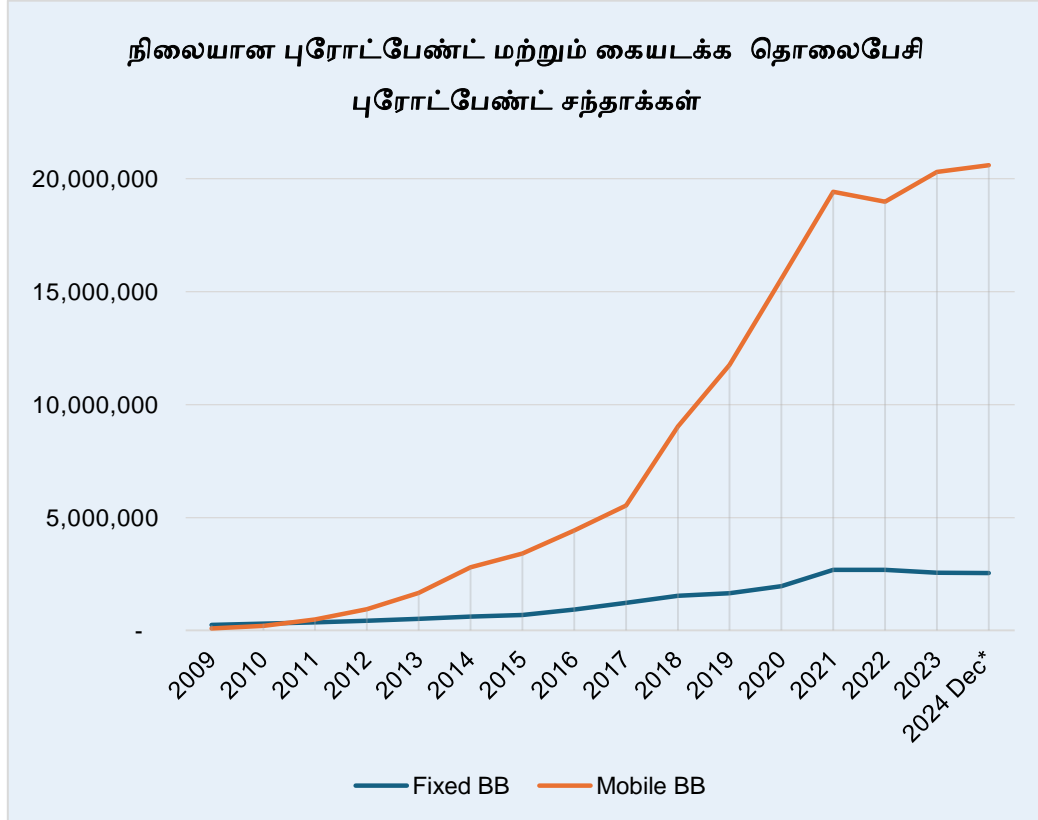
குறிப்பு : இலகு ஒப்பீட்டுக்காக நிலையான தொலைபேசி சந்தாத் தரவுகள் மாத்திரம் உள்ளடக்கப்படவில்லை.

*- தற்காலிகமானவை

5. நிலையான புரோட்பேண்ட் மற்றும் கையடக்க புரோட்பேண்ட் சந்தாக்கள்

ஆண்டு	நிலையான பிபி	கையடக்க பிபி
2009	249,756	91,359
2010	302,000	200,000
2011	359,000	485,000
2012	423,194	942,461
2013	507,845	1,664,003
2014	606,100	2,790,195
2015	682,512	3,408,408
2016	929,089	4,429,344
2017	1,221,960	5,525,194
2018	1,530,099	9,032,576
2019	1,654,237	11,754,166
2020	1,956,325	15,567,665
2021	2,684,307	19,422,091
2022	2,686,955	18,980,661
2023	2,556,911	20,307,262
2024 திசம்பர்*	2,543,248	20,606,132

குறிப்பு: * தற்காலிகமானவை, பிபி- புரோட்பேண்ட்



6. மாதாந்த நெரிசல் உருவாக்கம் மற்றும் முடிவுறுத்தல்

6.1. 2023 ஆம் ஆண்டு

2023	உள்நாட்டு உள்வருகை அழைப்புக்கள்	சர்வதேச உள்வருகை அழைப்புக்கள்	உள்நாட்டு வெளிச் செல்லல் அழைப்புக்கள்	சர்வதேச வெளிச் செல்லல் அழைப்புக்கள்
சனவரி	5,939,253,910	18,510,915	5,936,699,029	3,755,519
பெப்ரவரி	5,391,251,991	16,166,278	5,390,577,923	3,305,157
மார்ச்	6,085,569,815	18,254,776	6,062,412,737	3,681,773
ஏப்ரல்	5,534,529,028	16,814,119	5,538,739,043	3,432,822
மே	5,999,708,050	16,936,055	5,995,258,723	3,300,689
யூன்	5,899,884,857	16,114,246	5,889,862,710	3,361,153
யூலை	6,011,956,974	16,334,771	6,009,844,074	3,798,067
ஆகஸ்ட்	6,181,876,955	16,345,027	6,182,667,636	3,466,641
செப்டெம்பர்	6,051,630,454	15,144,856	6,049,873,547	3,105,421
ஒக்டோபர்	6,165,514,905	15,770,092	6,153,720,079	3,197,924
நவம்பர்	6,100,784,559	15,719,862	6,094,369,807	3,005,935
திசம்பர்	6,224,701,760	12,911,920	6,227,342,264	2,752,569

6.2. 2024 ஆம் ஆண்டு (சனவரி – திசம்பர்)

2024	உள்நாட்டு உள்வருகை அழைப்புக்கள்	சர்வதேச உள்வருகை அழைப்புக்கள்	உள்நாட்டு வெளிச் செல்லல் அழைப்புக்கள்	சர்வதேச வெளிச் செல்லல் அழைப்புக்கள்
சனவரி	6,316,991,869	16,816,022	6,312,762,371	3,356,016
பெப்ரவரி	6,064,082,425	15,935,757	6,060,247,032	3,079,166
மார்ச்	6,439,432,377	16,364,213	6,437,765,213	3,083,044
ஏப்ரல்	6,000,344,590	15,691,716	5,998,112,067	2,865,663
மே	6,346,824,381	15,393,338	6,345,572,499	2,866,491
யூன்	6,475,273,728	16,118,988	6,363,587,291	3,431,394
யூலை	6,672,995,520	14,570,210	6,666,561,432	2,576,102
ஆகஸ்ட்	6,725,243,405	14,359,336	6,662,960,420	2,661,707
செப்டெம்பர்	3,453,840,242**	14,477,187	6,652,985,124**	2,228,196
ஒக்டோபர்*	6,630,281,372	14,148,675	6,658,134,912	1,462,395
நவம்பர்*	5,971,988,998	14,671,989	6,003,453,613	2,371,143
திசம்பர்*	5,819,135,920	11,913,040	5,819,591,183	1,132,018

*- தற்காலிகம், ** - திருத்தப்பட்டது

7. காலாண்டு அடிப்படை நெரிசல் பகிர்வு

2023	உள்நாட்டு	சர்வதேச	உள்நாட்டு வெளிச்	சர்வதேச வெளிச்
	உள்வருகை	உள்வருகை	செல்லல்	செல்லல்
	அழைப்புக்கள்	அழைப்புக்கள்	அழைப்புக்கள்	அழைப்புக்கள்
காலாண்டு 1	17,416,075,716	52,931,971	17,389,689,691	10,742,451
காலாண்டு 2	17,434,121,935	49,894,420	17,423,860,476	10,094,664
காலாண்டு 3	18,245,484,383	47,824,654	18,242,385,257	10,370,129
காலாண்டு 4	18,491,001,224	44,401,874	18,475,432,150	8,956,428
மொத்தம்	71,586,683,258	195,052,919	71,531,367,574	40,163,672
2024	உள்நாட்டு	சர்வதேச	உள்நாட்டு வெளிச்	சர்வதேச வெளிச்
	உள்வருகை	உள்வருகை	செல்லல்	செல்லல்
காலாண்டு 1*	18,820,506,671	49,115,992	18,810,774,616	9,518,226
காலாண்டு 2*	18,822,442,699	47,204,042	18,707,271,857	9,163,548
காலாண்டு 3*	16,852,079,166**	43,406,734	19,982,506,976**	7,466,006
காலாண்டு 4*	18,421,406,209	40,733,704	18,481,179,708	4,965,556

*- தற்காலிகம், ** - திருத்தப்பட்டது

8. காலாண்டு அடிப்படை நெரிசல் பகிர்வு

ஆண்டு	உள்வருகை அழைப்புக்கள்		வெளிச் செல்லல் அழைப்புக்கள்	
	உள்நாட்டு	சர்வதேச	உள்நாட்டு	சர்வதேச
2011	37,683,542,412	1,977,309,199	37,248,089,885	694,065,674
2012	41,578,695,297	2,023,274,456	41,424,867,030	711,226,467
2013	41,633,469,455	1,935,790,037	41,043,805,496	687,196,312
2014	43,435,808,621	1,933,590,274	43,616,401,855	656,391,458
2015	44,756,667,740	1,592,185,803	44,757,983,247	575,842,588
2016**	44,692,460,946	1,083,162,252	44,436,980,225	393,460,496
2017	44,696,707,013	736,184,103	45,068,049,316	244,301,480
2018	46,151,666,021	668,694,184	46,222,656,234	216,599,916
2019	55,963,712,985	589,061,117	56,130,538,862	156,210,896
2020	61,464,764,054	393,330,936	62,093,672,517	122,164,287
2021	68,060,699,315	300,016,376	68,059,201,603	77,640,796
2022	68,356,777,180	247,230,352	68,357,687,402	60,441,257
2023	71,586,683,258	195,052,919	71,531,367,574	40,163,672
2024*	55,977,978,735	180,460,472	75,981,733,157	31,113,336

** சர்வதேச உள்வருகை நிமிடங்களில் 2026 ஆம் ஆண்டு முதல் பரிமாற்று நெரிசல் உள்ளடக்கப்படுவதில்லை.

9. தொலைத்தொடர்புத் துறையில் நேரடி வேலை வாய்ப்புக்களின் எண்ணிக்கை

சேவை வகை	நிலையான பிரவேச தொலைபேசி-எஸ்எல்டி	டப்எல்எல் (டிபிஎன் + லங்கா பெல்)	கையடக்கத் தொலைபேசி	மொத்தம்
2011	6,150	1,995	4,353	12,498
2012	6,061	1,524	4,559	12,144
2013	5,905	1,459	4,744	12,108
2014	5,824	1,407	4,714	11,945
2015	5,805	1,398	5,037	12,240
2016	5,720	1,352	5,163	12,235
2017	5,440	1,335	5,044	11,819
2018	5,405	1,280	5,217	11,902
2019	5,351	1,273	4,929	11,533
2020	6,746	1,010	4,412	12,168
2021	6,572	977	4,413	11,962
2022	6,663	853	4,235	11,751
2023	6,223	853	3,491	10,567
2024	5,958	108	3,362	9,428

10. டேட்டா பயன்பாடு – காலாண்டு 1, காலாண்டு 2, காலாண்டு 3 -2024

1. காலாண்டு 1-2024

கைத்தொழில் கையடக்க தொலைபேசி	சனவரி 2024 (டபி)	பெப்ரவரி 2024 (டபி)	மார்ச் 2024 (டபி)	மொத்தம் (டபி) காலாண்டு 1 – 2024
கையடக்க	204,264	192,310	203,971	600,545
நிலையான	100,865	94,378	97,145	292,388
மொத்தம்	305,129	286,688	301,116	892,933

2. காலாண்டு 2 - 2024

கைத்தொழில்	ஏப்ரல் 2024 (டபி)	மே 2024 (டபி)	யூன் 2024 (டபி)	மொத்தம் (டபி) காலாண்டு 2 – 2024
கையடக்க	205,539	219,578	215,853	640,970
நிலையான	96,253	102,197	101,164	299,614
மொத்தம்	301,792	321,775	317,017	940,584

3. காலாண்டு 3 - 2024

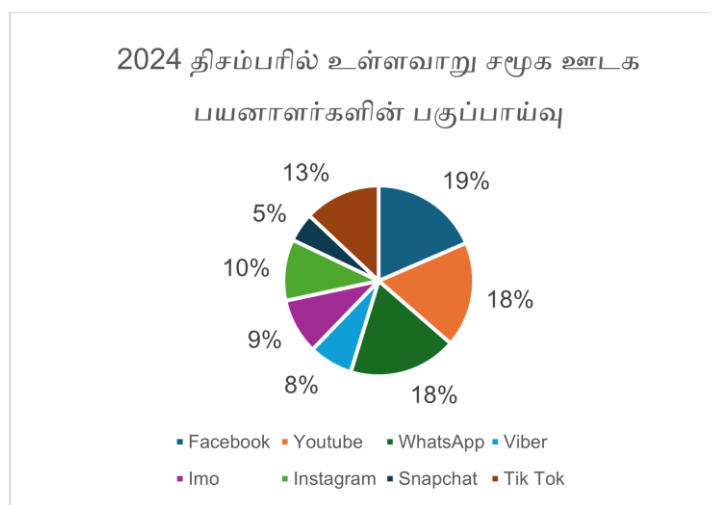
கைத்தொழில்	யூலை 2024 (ரூபி)	ஒகத்து 2024 (ரூபி)	செப்டெம்பர் 2024 (ரூபி)	மொத்தம் (ரூபி) காலாண்டு 3 - 2024
கையடக்க	227,376.4	237,323.9	233,529.9	703,754.9
நிலையான	104,190	107,591	107,901	319,682
மொத்தம்	331,566.4	344,914.9	341,430.9	1,023,436.9

4. காலாண்டு 4 - 2024

கைத்தொழில்	ஒக்டோ 2024 (ரூபி)	நவம் 2024 (ரூபி)	திசம் 2024 (ரூபி)	மொத்தம் (ரூபி) காலாண்டு 4 - 2024
கையடக்க	243,832	240,289	250,061	734,182
நிலையான	110,592	110,117	114,271	334,980
மொத்தம்	354,424	352,291	364,332	1,069,162

11. 2024 திசம்பர் 31 இல் உள்ளவாறு சமூக ஊடக பயனாளர்கள்(மதிப்பிட்டது)

சமூக ஊடகத்தின் பெயர்	பயனாளர்களின் எண்ணிக்கை
பேஸ்புக்	15,031,412
யூடியூப்	14,528,371
வட்ஸ்அப்	14,928,520
வைபர்	6,068,833
இமோ	7,662,817
இன்ஸ்டாகிராம்	8,470,698
ஸ்னப்செட்	4,012,121
டிக்டொக்	10,557,052



12. 2024 திசம்பர் 31 இல் உள்ளவாறு இறுதி உபகரணங்கள்
(மதிப்பிடப்பட்டது)

வாடிக்கையாளர் இறுதி உபகரணம்	உபகரணங்களின் எண்ணிக்கை	%
அடிப்படை / பஸ்தொழிற்பாட்டு தொலைபேசிகள்	6,755,443	26
ஸ்மாட் தொலைபேசிகள் / டெப்	17,736,383	68
டொங்கிள்ஸ் / ரவுடேஸ்	339,668	1
ஏனையவை	1,230,237	5
மொத்தம்	26,061,731	100

13. 2024 திசம்பர் 31 இல் உள்ளவாறு நிலையான பிரவேச தொழில்நுட்ப அடிப்படையிலான இணைப்புக்கள் (மதிப்பிட்டது)

வகை	இணைப்புக்களின் எண்ணிக்கை	%
கொப்பர் இணைப்பு	509,592	14.9
ஏடிஎஸ்எல்	208,091	6.1
பைபர்	565,752	16.5
எல்ஊ	2,130,071	62.1
ஏனையவை	15,643	0.5
மொத்தம்	3,429,149	