

ශ්‍රී ලංකාවේ විදුලි සංදේශ සංඛ්‍යාලේඛන

2024 සිව්වන කාර්තුව

ශ්‍රී ලංකා විදුලි සංදේශ නියාමන කොමිෂන් සභාව

1. ශ්‍රී ලංකා විදුලි සංදේශ පනතේ 17 සහ 17ආ වගන්ති ප්‍රකාරව ලබා දී ඇති බලපත්‍ර සංඛ්‍යාව	1
1.1. ස්ථාවර ප්‍රවේශ දුරකථන ක්‍රියාකරුවන්	1
1.2. සෙලියුලර් ජංගම දුරකථන ක්‍රියාකරුවන්	1
1.3. දත්ත සන්නිවේදන (පහසුකම් පදනම් කරගත්) ක්‍රියාකරුවන්	1
1.4. දත්ත සන්නිවේදනය (පහසුකම් පදනම් නොවන) - අන්තර්ජාල සේවා සපයන්නන්	2
1.5. ජාත්‍යන්තර විදුලි සංදේශ ක්‍රියාකරුවන්	2
1.6. සාප්ප-ගෘහස්ථ වන්දිකා විකාශන සේවා	2
1.7. කේබල් රූපවාහිනී බෙදාහැරීමේ ජාල ක්‍රියාකරුවන්	2
1.8. වෙනත් ක්‍රියාකරු සේවා	2
2. විදුලි සංදේශ අංශයේ සංඛ්‍යානමය දළ විශ්ලේෂණය	4
3. සෙලියුලර් ජංගම දුරකථන හඬ ග්‍රාහකත්වය (2000 – 2024)	5
4. ස්ථාවර ප්‍රවේශ හඬ දුරකථන ග්‍රාහකත්වය (2000 – 2024)	5
5. ස්ථාවර බ්‍රෝඩ්බැන්ඩ් සහ ජංගම බ්‍රෝඩ්බැන්ඩ් ග්‍රාහකත්වය	6
6. මාසිකව ලැබෙන සහ පිටතට යන ඇමතුම් මිනිත්තු ප්‍රමාණය	7
6.1. 2023 වර්ෂය	7
6.2. 2024 වර්ෂය (ජන – දෙසැම්)	7
7. කාර්තුමය පදනම මත ඇමතුම් මිනිත්තු ප්‍රමාණයේ ව්‍යාප්තිය	8
8. වාර්ෂික පදනම මත ඇමතුම් මිනිත්තු ප්‍රමාණයේ ව්‍යාප්තිය	8
9. විදුලි සංදේශ අංශයේ සාප්ප රැකියා සංඛ්‍යාව	9
10. දත්ත භාවිතය - 2024 වසරේ 1, 2, 3, 4 වන කාර්තු -	9
11. සමාජ මාධ්‍ය භාවිතය 2024 දෙසැම් . 31 දිනට	10
12. 2024 දෙසැ. 31 දිනට ආන්තික උපකරණ ප්‍රමාණය	10
13. 2024 දෙසැම්. 31 දිනට ස්ථාවර ප්‍රවේශ තාක්ෂණය පදනම් කරගත් සම්බන්ධතා ප්‍රමාණය	11

1. ශ්‍රී ලංකා විදුලි සංදේශ පනතේ 17 සහ 17ආ වගන්ති ප්‍රකාරව ලබා දී ඇති බලපත්‍ර සංඛ්‍යාව

සේවා කාණ්ඩය	2024 - 4 වන කාර්තුව
ස්ථාවර ප්‍රවේශ දුරකථන සේවාව	3
සෙලියුලර් ජංගම දුරකථන	3
දත්ත සන්නිවේදනය (පහසුකම් පදනම් කරගත්)	1
දත්ත සන්නිවේදනය (පහසුකම් පදනම් නොවන) සහ අන්තර්ජාල සේවා සපයන්නන් (ISP)	3
ජාත්‍යන්තර විදුලි සංදේශ ක්‍රියාකරුවන්	4
සෘජු-ගෘහස්ථ වන්දිකා විකාශන සේවාව	2
කේබල් රූපවාහිනී බෙදාහැරීමේ ජාලය	3
වෙනත් ක්‍රියාකරුවන්	5
එකතුව	24

සටහන : ශ්‍රී ලංකා ටෙලිකොම් පී. එල්.සී, ලංකා බෙල්, ඩයලොග් බ්‍රෝඩ්බැන්ඩ් සමාගම් වලට සිය බලපත්‍රය ප්‍රකාරව පොදු දුරකථන කුටි සහ දත්ත සේවා සැපයීමට හිමිකම් ඇත.

1.1. ස්ථාවර ප්‍රවේශ දුරකථන ක්‍රියාකරුවන්

අංකය	දුරකථන ක්‍රියාකරු සමාගම	නිකුත් කළ දිනය	කාලය	කාලය ඉකුත් වන දිනය
1	ඩයලොග් බ්‍රෝඩ්බැන්ඩ් නෙට්වර්ක්ස් (ප්‍රයිවට්) ලිමිටඩ්	2015.11.10	වසර දහය (10)	2025.11.10
2	ලංකා බෙල් ලිමිටඩ් .	2016.02.26	වසර දහය (10)	2026.02.26
3	ශ්‍රී ලංකා ටෙලිකොම් පී. එල්. සී	2022.02.09	වසර දහය (10)	2032.02.09

1.2. සෙලියුලර් ජංගම දුරකථන ක්‍රියාකරුවන්

අංකය	දුරකථන ක්‍රියාකරු සමාගම	නිකුත් කළ දිනය	කාලය	කාලය ඉකුත් වන දිනය
1	ඩයලොග් ආසීආටා පීඑල්සී	2023.09.28	වසර දහය (10)	2033.09.28
2	හවිසන් ටෙලිකොම්යුනිකේෂන්ස් ලංකා (ප්‍රයිවට්) ලිමිටඩ්	2022.02.11	වසර දහය (10)	2032.02.11
3	මොබිටෙල් (ප්‍රයිවට්) ලිමිටඩ්	2023.02.10	වසර දහය (10)	2033.02.10

1.3. දත්ත සන්නිවේදන (පහසුකම් පදනම් කරගත්) ක්‍රියාකරුවන්

අංකය	දුරකථන ක්‍රියාකරු සමාගම	නිකුත් කළ දිනය	කාලය	කාලය ඉකුත් වන දිනය
1	ලංකා කම්යුනිකේෂන් සර්විසස් (ප්‍රයිවට්) ලිමිටඩ්	2021.07.04	වසර පහ (05)	2026.07.04

1.4. දත්ත සන්නිවේදනය (පහසුකම් පදනම් නොවන) - අන්තර්ජාල සේවා සපයන්නන්

අංකය	දුරකථන ක්‍රියාකරු සමාගම	නිකුත් කළ දිනය	කාලය	කාලය ඉකුත් වන දිනය
1	ලංකා අධ්‍යාපන හා පර්යේෂණ ජාලය	2021.09.01	වසර පහ (05)	2026.09.01
2	ටාටා කොමියුනිකේෂන්ස් ලංකා ලිමිටඩ්.	2020.02.10	වසර පහ (05)	2025.02.10
3	ඩයලොග් බ්‍රෝඩ්බැන්ඩ් නෙට්වර්ක්ස් (ප්‍රයිවට්) ලිමිටඩ්	2023.12.04	වසර පහ (05)	2028.12.04

1.5. ජාත්‍යන්තර විදුලි සංදේශ ක්‍රියාකරුවන්

අංකය	දුරකථන ක්‍රියාකරු සමාගම	නිකුත් කළ දිනය	කාලය	කාලය ඉකුත් වන දිනය
1	ඩයලොග් ආසිආටා පීඑල්සී	2023.02.28	වසර දහය (10)	2033.02.28
2	හවිසන් ටෙලිකොමියුනිකේෂන්ස් ලංකා (ප්‍රයිවට්) ලිමිටඩ්	2015.02.28	වසර දහය (10)	2025.02.28
3	මොබිටෙල් (ප්‍රයිවට්) ලිමිටඩ්	2023.03.07	වසර දහය (10)	2033.03.07
4	ටාටා කොමියුනිකේෂන්ස් ලංකා (ප්‍රයිවට්) ලිමිටඩ්	2023.06.06	වසර දහය (10)	2033.06.06

ශ්‍රී ලංකා ටෙලිකොම් පී.එල්. සී හා ඩයලොග් බ්‍රෝඩ්බැන්ඩ් (ප්‍රයිවට්) ලිමිටඩ් සමාගම් වලට සිය මූලික බලපත්‍රය ප්‍රකාරව ජාත්‍යන්තර විදුලි සංදේශ සේවා සැපයීමට අවසර ලැබේ.

1.6. සාජු - ගෘහස්ථ වන්දිකා විකාශන සේවා

අංකය	දුරකථන ක්‍රියාකරු සමාගම	නිකුත් කළ දිනය	කාලය	කාලය ඉකුත් වන දිනය
1	ඩයලොග් ටෙලිවිෂන් (ප්‍රයිවට්) ලිමිටඩ්	2022.02.01	වසර පහ (05)	2027.02.01
2	ශ්‍රී සැට් ලංකා (ප්‍රයිවට්.) ලිමිටඩ්	2021.10.18	වසර පහ (05)	2026.10.18

1.7. කේබල් රූපවාහිනී බෙදාහැරීමේ ජාල ක්‍රියාකරුවන්

අංකය	දුරකථන ක්‍රියාකරු සමාගම	නිකුත් කළ දිනය	කාලය	කාලය ඉකුත් වන දිනය
1	ආස්ක් කේබල් විෂන් (ප්‍රයිවට්.) ලිමිටඩ්	2023.03.01	වසර පහ (05)	2028.03.01
2	සීටී කේබල් ලින්ක්ස් (ප්‍රයිවට්.) ලිමිටඩ්	2024.06.01	වසර පහ (05)	2029.05.31
3	ට්‍රයිමාස් ඕඩියා නෙට්වර්ක්ස් (ප්‍රයිවට්) ලිමිටඩ්	2023.11.02	වසර පහ (05)	2028.11.02

1.8. වෙනත් ක්‍රියාකරු සේවා

අංකය	දුරකථන ක්‍රියාකරු සමාගම	නිකුත් කළ දිනය	කාලය	කාලය ඉකුත් වන දිනය
1	ඩයලොග් බ්‍රෝඩ්බැන්ඩ් නෙට්වර්ක්ස් (ප්‍රයිවට්) ලිමිටඩ්	2015.05.08	වසර දහය (10)	2025.05.08
2	සුප්‍රීම් සැට් (ප්‍රයිවට්) ලිමිටඩ්	2023.05.10	වසර පහ (05)	2028.05.10

3	ශ්‍රී සැට් ලංකා (ප්‍රයිවට්) ලිමිටඩ්	2024.04.25	වසර පහ (05)	2029.04.25
4	ස්ටාර්ලින්ක් ලංකා (ප්‍රයිවට්) ලිමිටඩ්	2024.08.12	වසර පහ (05)	2029.08.12
5	ලංකා නම්බර ෆෝර්ට්‍රේඩ් සර්විසස් (ගැරන්ටි) ලිමිටඩ්	2024.07.01	වසර දහය (10)	2034.07.01

2. විදුලි සංදේශ අංශයේ සංඛ්‍යානමය දළ විශ්ලේෂණය

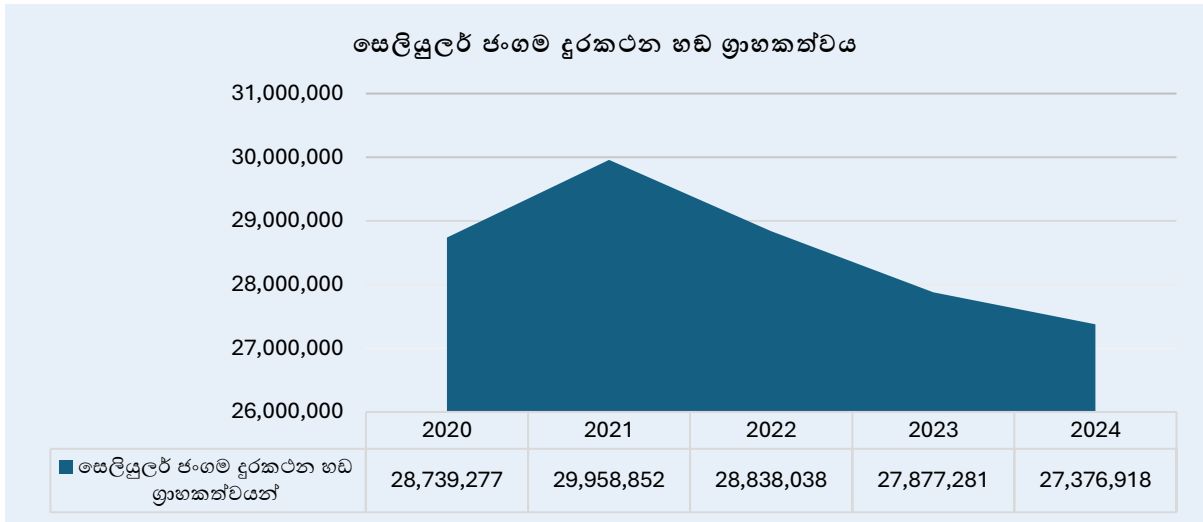
අයිතමය	4 වන කාර්තුව - 2024 *
පද්ධති බලපත්‍ර සංඛ්‍යාව	24
ස්ථාවර ප්‍රවේශ දුරකථන ග්‍රාහකත්වය (හඬ පමණි)	892,995
ස්ථාවර ප්‍රවේශ දුරකථන ග්‍රාහකත්වය (හඬ සහ දත්ත)	1,228,565
ස්ථාවර ප්‍රවේශ දුරකථන ස්ථාවර ප්‍රවේශ දුරකථන ග්‍රාහකත්වය (දත්ත පමණි)	1,314,683
මුළු ස්ථාවර ප්‍රවේශ දුරකථන මුළු ස්ථාවර ප්‍රවේශ දුරකථන ග්‍රාහකත්වය	3,436,243
ස්ථාවර ප්‍රවේශ හඬ දුරකථන සන්නත්වය (පුද්ගලයන් 100 කට) (දෙසැම්බර් 2024)	9.7
ස්ථාවර ප්‍රවේශ දුරකථන සන්නත්වය (පුද්ගලයන් 100 දෙනෙකුට)	15.7
සෙලියුලර් ජංගම දුරකථන ග්‍රාහකත්වය (හඬ පමණි)	6,831,107
සෙලියුලර් ජංගම දුරකථන ග්‍රාහකත්වය (හඬ සහ දත්ත)	20,545,811
සෙලියුලර් ජංගම දුරකථන ග්‍රාහකත්වය (දත්ත පමණි)	1,443,327
මුළු සෙලියුලර් ජංගම දුරකථන ග්‍රාහකත්වය	28,820,245
සෙලියුලර් ජංගම හඬ දුරකථන සන්නත්වය (පුද්ගලයන් 100 කට) (දෙසැම්බර් 2024)	124.9
සෙලියුලර් ජංගම සන්නත්වය (පුද්ගලයන් 100 කට)	131.5
ස්ථාවර බ්‍රෝඩ්බැන්ඩ් ග්‍රාහකත්වය	2,543,248
ජංගම බ්‍රෝඩ්බැන්ඩ් ග්‍රාහකත්වය (3G, 4G)	20,606,132

* තාවකාලික **-නිවැරදි කරන ලදී

සටහන : 2023 වසර මැද ජනගහනය = මිලියන 22.037

2024 වසර මැද ජනගහනය = 21.916

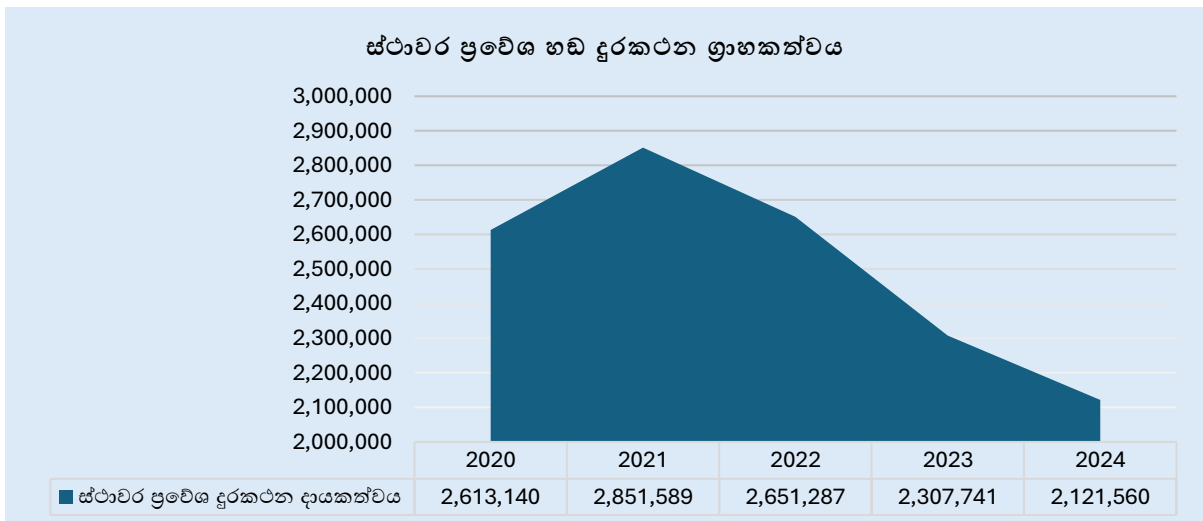
3. සෙලියුලර් ජංගම දුරකථන හඬ ග්‍රාහකත්වය (2020– 2024 වසර 4 වන



කාර්තුව)

සටහන: පහසුවෙන් සංසන්දනය කිරීම පිණිස ජංගම දුරකථන පමණක් වූ ග්‍රාහකත්වයන් ඇතුළත් නොවේ.

4. ස්ථාවර ප්‍රවේශ හඬ දුරකථන ග්‍රාහකත්වය (2020 – 2024 වසර 4 වන කාර්තුව)



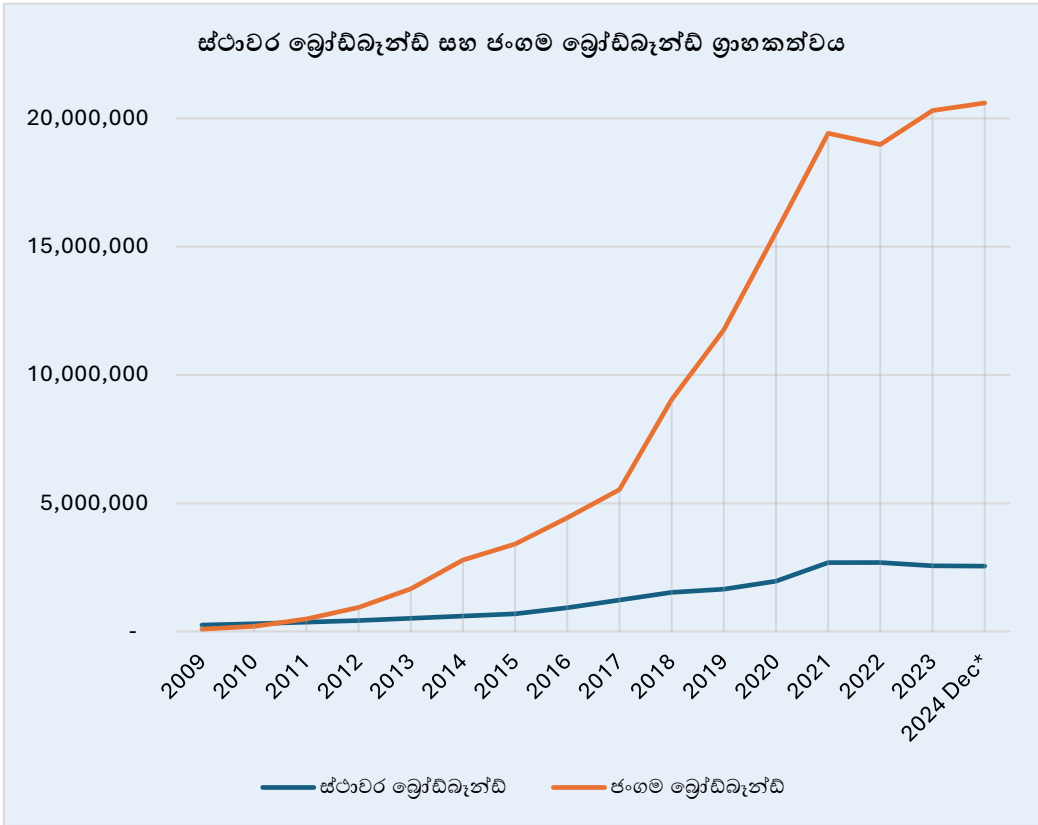
සටහන: පහසුවෙන් සංසන්දනය කිරීම පිණිස ස්ථාවර දත්ත පමණක් වූ ග්‍රාහකත්වය ඇතුළත් නොවේ.

*- තාවකාලික

5. ස්ථාවර බ්‍රෝඩ්බැන්ඩ් සහ ජංගම බ්‍රෝඩ්බැන්ඩ් ග්‍රාහකත්වය

වර්ෂය	ස්ථාවර බ්‍රෝඩ්බැන්ඩ්	ජංගම
2009	249,756	91,359
2010	302,000	200,000
2011	359,000	485,000
2012	423,194	942,461
2013	507,845	1,664,003
2014	606,100	2,790,195
2015	682,512	3,408,408
2016	929,089	4,429,344
2017	1,221,960	5,525,194
2018	1,530,099	9,032,576
2019	1,654,237	11,754,166
2020	1,956,325	15,567,665
2021	2,684,307	19,422,091
2022	2,686,955	18,980,661
2023	2,556,911	20,307,262
2024 දෙසැම්බර්*	2,543,248	20,606,132

සටහන: * තාවකාලික , BB - බ්‍රෝඩ්බැන්ඩ්



6. මාසිකව ලැබෙන සහ පිටකට යන ඇමතුම් මිනිත්තු ප්‍රමාණය

6.1. 2023 වසර

2023	දේශීය ලැබෙන ඇමතුම්	ජාත්‍යන්තර ලැබෙන ඇමතුම්	දේශීය පිටකට යන ඇමතුම්	ජාත්‍යන්තර පිටකට යන ඇමතුම්
ජනවාරි	5,939,253,910	18,510,915	5,936,699,029	3,755,519
පෙබරවාරි	5,391,251,991	16,166,278	5,390,577,923	3,305,157
මාර්තු	6,085,569,815	18,254,776	6,062,412,737	3,681,773
අප්‍රේල්	5,534,529,028	16,814,119	5,538,739,043	3,432,822
මැයි	5,999,708,050	16,936,055	5,995,258,723	3,300,689
ජූනි	5,899,884,857	16,114,246	5,889,862,710	3,361,153
ජූලි	6,011,956,974	16,334,771	6,009,844,074	3,798,067
අගෝස්තු	6,181,876,955	16,345,027	6,182,667,636	3,466,641
සැප්තැම්බර්	6,051,630,454	15,144,856	6,049,873,547	3,105,421
ඔක්තෝබර්	6,165,514,905	15,770,092	6,153,720,079	3,197,924
නොවැම්බර්	6,100,784,559	15,719,862	6,094,369,807	3,005,935
දෙසැම්බර්	6,224,701,760	12,911,920	6,227,342,264	2,752,569

6.2. 2024 වසර (ජනවාරි – දෙසැම්බර්)

2024	දේශීය ලැබෙන ඇමතුම්	ජාත්‍යන්තර ලැබෙන ඇමතුම්	දේශීය පිටකට යන ඇමතුම්	ජාත්‍යන්තර පිටකට යන ඇමතුම්
ජනවාරි	6,316,991,869	16,816,022	6,312,762,371	3,356,016
පෙබරවාරි	6,064,082,425	15,935,757	6,060,247,032	3,079,166
මාර්තු	6,439,432,377	16,364,213	6,437,765,213	3,083,044
අප්‍රේල්	6,000,344,590	15,691,716	5,998,112,067	2,865,663
මැයි	6,346,824,381	15,393,338	6,345,572,499	2,866,491
ජූනි	6,475,273,728	16,118,988	6,363,587,291	3,431,394
ජූලි	6,672,995,520	14,570,210	6,666,561,432	2,576,102
අගෝස්තු	6,725,243,405	14,359,336	6,662,960,420	2,661,707
සැප්තැම්බර්	3,453,840,242**	14,477,187	6,652,985,124**	2,228,196

ඔක්තෝබර්*	6,630,281,372	14,148,675	6,658,134,912	1,462,395
නොවැම්බර්*	5,971,988,998	14,671,989	6,003,453,613	2,371,143
දෙසැම්බර්*	5,819,135,920	11,913,040	5,819,591,183	1,132,018

*- තාවකාලික, ** - නිවැරදි කරන ලදී

7. කාර්තුව පදනම මත ඇමතුම් මිනිත්තු ප්‍රමාණයේ ව්‍යාප්තිය

2023	දේශීය ලැබෙන ඇමතුම්	ජාත්‍යන්තර ලැබෙන ඇමතුම්	දේශීය පිටතට යන ඇමතුම්	ජාත්‍යන්තර පිටතට යන ඇමතුම්
1 කාර්තුව	17,416,075,716	52,931,971	17,389,689,691	10,742,451
2 කාර්තුව	17,434,121,935	49,894,420	17,423,860,476	10,094,664
3 කාර්තුව	18,245,484,383	47,824,654	18,242,385,257	10,370,129
4 කාර්තුව	18,491,001,224	44,401,874	18,475,432,150	8,956,428
එකතුව	71,586,683,258	195,052,919	71,531,367,574	40,163,672
2024	දේශීය ලැබෙන ඇමතුම්	ජාත්‍යන්තර ලැබෙන ඇමතුම්	දේශීය පිටතට යන ඇමතුම්	ජාත්‍යන්තර පිටතට යන ඇමතුම්
1 කාර්තුව *	18,820,506,671	49,115,992	18,810,774,616	9,518,226
2 කාර්තුව *	18,822,442,699	47,204,042	18,707,271,857	9,163,548
3 කාර්තුව *	16,852,079,166**	43,406,734	19,982,506,976**	7,466,006
4 කාර්තුව *	18,421,406,209	40,733,704	18,481,179,708	4,965,556

*-තාවකාලික ** - නිවැරදි කරන ලදී

8. වාර්ෂික පදනම මත ඇමතුම් මිනිත්තු ප්‍රමාණයේ ව්‍යාප්තිය

වර්ෂය	ලැබෙන		පිටතට යන	
	දේශීය	ජාත්‍යන්තර	දේශීය	ජාත්‍යන්තර
2011	37,683,542,412	1,977,309,199	37,248,089,885	694,065,674
2012	41,578,695,297	2,023,274,456	41,424,867,030	711,226,467
2013	41,633,469,455	1,935,790,037	41,043,805,496	687,196,312
2014	43,435,808,621	1,933,590,274	43,616,401,855	656,391,458
2015	44,756,667,740	1,592,185,803	44,757,983,247	575,842,588
2016**	44,692,460,946	1,083,162,252	44,436,980,225	393,460,496

2017	44,696,707,013	736,184,103	45,068,049,316	244,301,480
2018	46,151,666,021	668,694,184	46,222,656,234	216,599,916
2019	55,963,712,985	589,061,117	56,130,538,862	156,210,896
2020	61,464,764,054	393,330,936	62,093,672,517	122,164,287
2021	68,060,699,315	300,016,376	68,059,201,603	77,640,796
2022	68,356,777,180	247,230,352	68,357,687,402	60,441,257
2023	71,586,683,258	195,052,919	71,531,367,574	40,163,672
2024*	55,977,978,735	180,460,472	75,981,733,157	31,113,336

** 2016 වසරේ සිට ජාත්‍යන්තර ලැබෙන ඇමතුම් මිනිත්තුවල ජාලය ඔස්සේ ගමන් කරන දත්ත ප්‍රමාණය ඇතුළත් නොවේ.

9. විදුලි සංදේශ අංශයේ සෘජු රැකියා සංඛ්‍යාව

සේවා කාණ්ඩය	ස්ථාවර ප්‍රවේශ දුරකථන - SLT	රැහැන් රහිත දේශීය පුද්ගල (WLL) (DBN + Lanka Bell)	ජංගම	එකතුව
2011	6,150	1,995	4,353	12,498
2012	6,061	1,524	4,559	12,144
2013	5,905	1,459	4,744	12,108
2014	5,824	1,407	4,714	11,945
2015	5,805	1,398	5,037	12,240
2016	5,720	1,352	5,163	12,235
2017	5,440	1,335	5,044	11,819
2018	5,405	1,280	5,217	11,902
2019	5,351	1,273	4,929	11,533
2020	6,746	1,010	4,412	12,168
2021	6,572	977	4,413	11,962
2022	6,663	853	4,235	11,751
2023	6,223	853	3,491	10,567
2024	5,958	108	3,362	9,428

10. දත්ත භාවිතය - 1 කාර්තුව , 2 කාර්තුව , 3 කාර්තුව , 4 කාර්තුව-2024

1. 1 කාර්තුව -2024

කර්මාන්තය	2024 ජනවාරි (TB)	2024 පෙබරවාරි (TB)	2024 මාර්තු (TB)	එකතුව(TB) 1 කාර්තුව- 2024
-----------	---------------------	-----------------------	---------------------	------------------------------

ජංගම	204,264	192,310	203,971	600,545
ස්ථාවර	100,865	94,378	97,145	292,388
එකතුව	305,129	286,688	301,116	892,933

2. 2 කාර්තුව - 2024

කර්මාන්තය	2024 අප්‍රි (TB)	2024 මැයි (TB)	2024 ජූනි (TB)	එකතුව (TB) 2 කාර්තුව - 2024
ජංගම	205,539	219,578	215,853	640,970
ස්ථාවර	96,253	102,197	101,164	299,614
එකතුව	301,792	321,775	317,017	940,584

3. 3 කාර්තුව - 2024

කර්මාන්තය	2024 ජූලි (TB)	2024 අගෝ (TB)	2024 සැප් (TB)	එකතුව (TB) 3 කාර්තුව - 2024
ජංගම	227,376.4	237,323.9	233,529.9	703,754.9
ස්ථාවර	104,190	107,591	107,901	319,682
Total	331,566.4	344,914.9	341,430.9	1,023,436.9

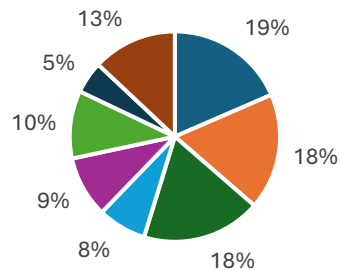
4. 4 - 2024

කර්මාන්තය	2024 ඔක් (TB)	2024 නොවැ (TB)	2024 දෙසැ (TB)	එකතුව (TB) 4 කාර්තුව - 2024
ජංගම	243,832	240,289	250,061	734,182
ස්ථාවර	110,592	110,117	114,271	334,980
එකතුව	354,424	352,291	364,332	1,069,162

- 11. 2024 දෙසැම්බර් 31 වන දිනට සමාජ මාධ්‍ය පරිශීලකයින් සංඛ්‍යාව (ඇස්තමේන්තුගත)

සමාජ මාධ්‍යයේ නම	පරිශීලකයන් සංඛ්‍යාව
ෆේස්බුක්	15,031,412
යූ ටිෂූබ්	14,528,371
වට්ස්ඇප්	14,928,520
වයිබර්	6,068,833

2024 දෙසැ.31 දිනට සමාජ මාධ්‍ය පරිශීලකයන් පිළිබඳ විශ්ලේෂණය



ඉමෝ	7,662,817
ඉන්ස්ටග්‍රෑම්	8,470,698
ස්නැප්චැට්	4,012,121
ටික් ටොක්	10,557,052

12. 2024 දෙසැම්බර් 31 වන දිනට ආන්තික උපකරණ සංඛ්‍යාව (ඇස්තමේන්තුගත)

පාරිභෝගික ආන්තික උපකරණය	උපකරණ සංඛ්‍යාව	%
මූලික / විශේෂාංග දුරකථන	6,755,443	26
ස්මාර්ට් දුරකථන / ටැබ්	17,736,383	68
ඩොන්ගල් / රවුටර්	339,668	1
වෙනත්	1,230,237	5
එකතුව	26,061,731	100

13. 2024 දෙසැම්බර් 31 වන දිනට ස්ථාවර ප්‍රවේශ තාක්ෂණය පදනම් කරගත් සම්බන්ධතා සංඛ්‍යාව (ඇස්තමේන්තුගත)

මාදිලිය	සම්බන්ධතා සංඛ්‍යාව	%
කොපර් ලයින්	509,592	14.9
ඒ.ඩී.එස්.එල් (ADSL)	208,091	6.1
ෆයිබර්	565,752	16.5
එල්.ටී.ඊ (LTE)	2,130,071	62.1
වෙනත්	15,643	0.5
එකතුව	3,429,149	